

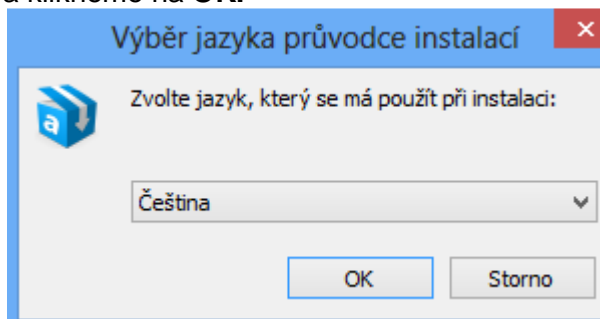
## Informace

Program Ashampoo® Burning Studio existuje již v novějších verzích (nyní zde vidím jako poslední verzi 12) nicméně tento manuál je tvořen pro verzi, která je k dispozici zdarma a to je verze 6.

## Instalace

Instalační soubor stáhneme z adresy <http://www.ashampoo.com/en/usd/fdl> kliknutím na **Download u nejvyšší Free verze (nyní je to verze 6)**.

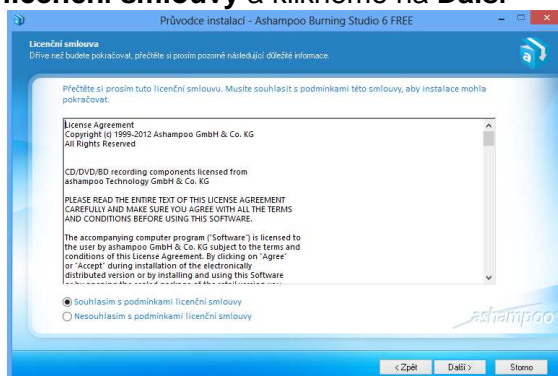
Spustíme instalaci, zvolíme jazyk **Čeština** a klikneme na **OK**.



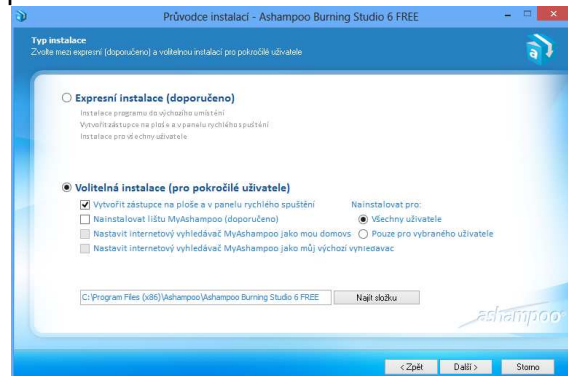
Poté klikneme na **Další**.



Zvolíme **Souhlasím s podmínkami licenční smlouvy** a klikneme na **Další**



Vybereme **Volitelnou instalaci** a zrušíme zatržítka u služeb, které nepotřebujeme, pak klikneme na **Další**.



Program se nainstaluje a nakonec klikneme na **Dokončit**.



Na ploše nám přibude ikona programu, kterou program spouštíme.



Používání tohoto programu není potřebné rozepisovat. Vše je česky, na hlavní obrazovce a zdarma, co víc si přát?!

