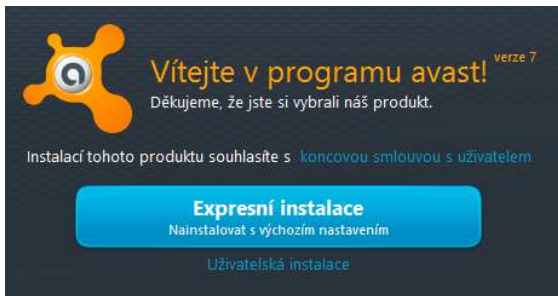


Instalace antivirového programu AVAST – tento antivir je zdarma pro domácí použití. Nejdříve otevřeme [www stránku www.avast.cz](http://www.avast.cz).

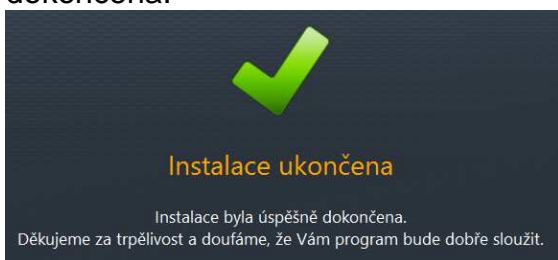


Hned na úvodní stránce je možné kliknout na **Stáhnout** (viz obrázek). Pokud by v budoucnu odkaz umístili jinam, najdete ho kliknutím na **Na doma** a u **Free antivirus** klikneme na **Stáhnout**. Stránky může výrobce s postupem času změnit, stačí si ale zapamatovat, že je potřeba stahovat **free** verzi (ostatní jsou placené). Stažený soubor se bude pravděpodobně jmenovat `avast_free_antivirus_setup.exe`.

Tento soubor spusťte. Vyberte možnost **Expresní instalace**. Tímto se program nainstaluje s výchozím nastavením.



Kliknutím na **Dokončit** je instalace dokončena.



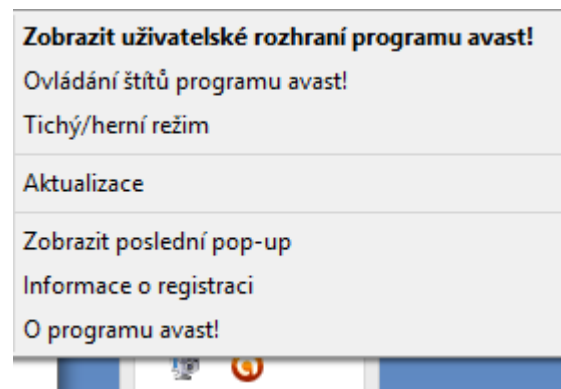
Po dokončení instalace klikneme na použít **bezplatné zabezpečení** (je šedé na rozdíl od zvýrazněné modré

placené verze). Okna prohlížeče zavřeme. Tímto je antivir nainstalován.

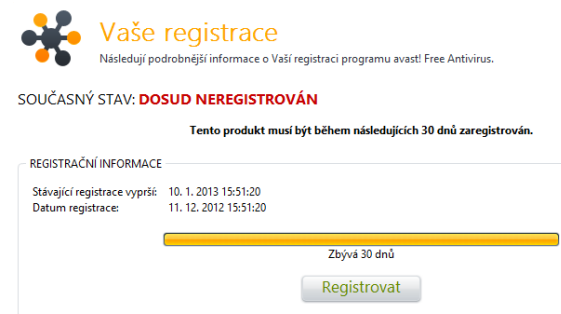
Instalací máme umožněn používat antivir **bezplatně** po dobu jednoho měsíce. Pokud provedeme registraci, můžeme systém používat celý rok.

Registrace
Po dokončení instalace je vhodné produkt zaregistrovat.

Klikneme **pravým tlačítkem** na oranžovou kuličku avastu vpravo dole.



Klikneme na **Informace o registraci**.



Systém nám sděluje, že produkt dosud nebyl registrován. Klikneme tedy na **Registrovat**.



Dále klikneme na šedé **Vyberte** u základní ochrany (zelené Vyberte vede opět k placené verzi).

Vyplňte jméno, příjmení, emailovou adresu. Poté klikněte na **Zaregistrujte se a získejte licenci zdarma**.

Následující informační okno stačí křížkem zavřít.

Tímto je registrace provedena a zobrazí se Vám, že je produkt registrován a kolik dnů zbývá do opětovné registrace.



Vaše registrace

Následují podrobnější informace o Vaší registraci programu avast! Free Antivirus.

SOUČASNÝ STAV: **REGISTROVÁN**

Kdy je potřeba opět provést registraci?

Ověření platnosti produktu můžeme kdykoliv zkontrolovat takto:

Klikneme pravým tlačítkem na oranžovou kuličku avastu vpravo dole.

Klikneme na **Informace o registraci**.

Dostaneme se tak do sekce **Údržba - Registrace**. Zde uvidíme, do jakého data je antivir zaregistrován.