

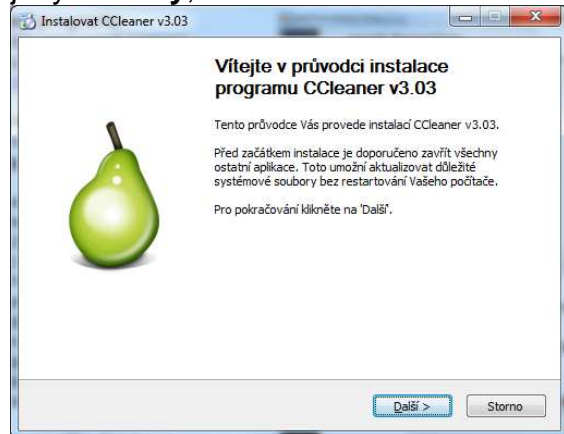
1. Stažení programu

CCleaner stáhneme např. pomocí tohoto odkazu:

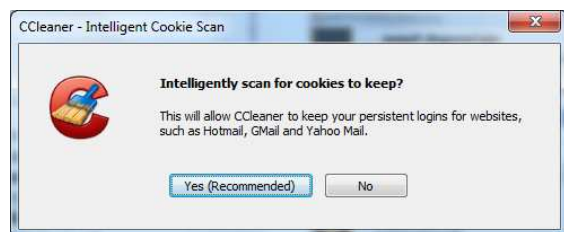
<http://www.slunecnice.cz/sw/ccleaner/>

2. Instalace programu

Spustíme instalační soubor, vybereme jazyk **Cesky**,

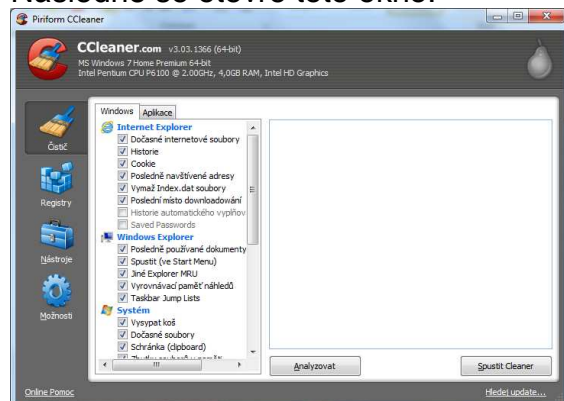


Klikneme na **Další** poté **Souhlasím**, **Další** dále doporučuji zrušit zatržítka u instalace lišty **Google Toolbar** a klikneme na **Instalovat**. Nakonec **Dokončit** a program se nám automaticky i spustí.



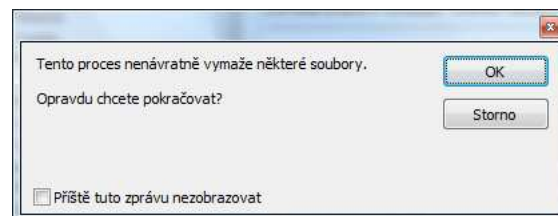
Aby program nemazal přihlašovací údaje, které jsou uloženy v cookies, stiskneme **Yes (Doporučeno)**.

Následně se otevře toto okno.

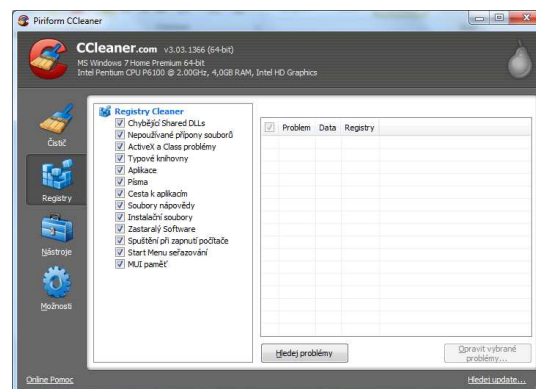


Nyní doporučujeme zavřít vše mimo tento program a poté klikneme na tlačítko **Analyzovat**.

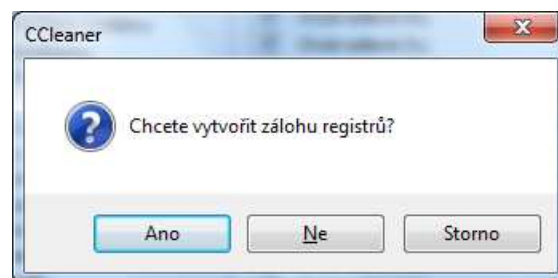
Poté co je analýza provedena klikneme na **Spustit Cleaner**.



Po potvrzení pomocí **OK** necháme cleaner vše vyčistit a poté co je vše hotovo, klikneme vlevo na **Registry**.



Klikneme na **Hledej Problémy**. Poté co hledání program ukončí klikněte na **Opravit vybrané problémy...**



Zálohu registrů pomocí **Ano** rozhodně potvrďte. Soubor někam uložte.

Další možností jsou **Nástroje**, pomocí kterých je možno vcelku efektivně **odinstalovat** jakýkoliv program. Další možnosti se už hodí jen určitým uživatelům, proto je zde nemá smysl podrobně rozepisovat. Nakonec stačí **okno cleaneru zavřít**.